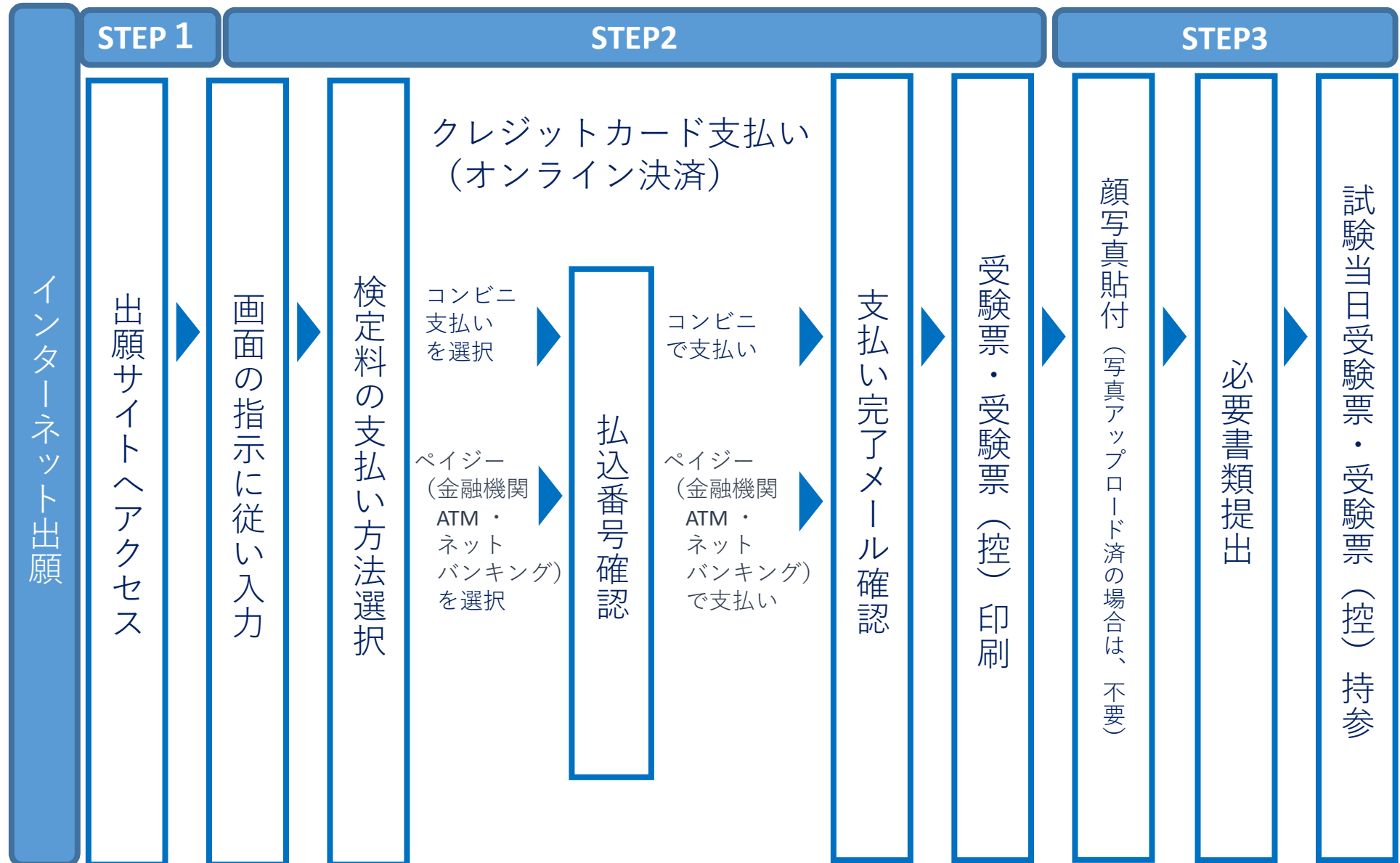


# Web出願の流れ



北陵高等学校（テスト）のネット出願へようこそ

【はじめて手続される方へ】

- ユーザID（メールアドレス）をはじめて登録される方は、下の「はじめての方はこちら」をクリックしてください。
- miracompassサイトでmcID（共通ID）として登録済みの場合は、ログインにお進みください。

はじめての方はこちら

【ユーザID登録がお済みの方へ】

- 登録済みのユーザID（メールアドレス）、パスワードを入力の上、「ログイン」をクリックしてください。
- メールアドレスの変更を希望される場合は、ログイン後、「メールアドレス変更」より変更してください。

メールアドレス

email

パスワード  パスワードの伏字解除

Password

ログイン

パスワードをお忘れの方はこちら

※「利用規約」をご確認いただいたのち、ご利用ください。

ID登録はここをクリックします

20分過ぎると  
最初から  
↓  
20分以内に  
登録

2025年度 出願申込手続き期間

※入力・手続きについては、各中学校の指示に従ってください。

事前入力開始 : 2024年11月20日(水)0:00~2025年1月6日(月)23:59  
検定料支払期間 : 2024年11月20日(水)0:00~2025年1月6日(月)23:59  
受験票印刷開始 : 2024年11月20日(水)0:00~2025年1月30日(木)23:59

■前期入試（一般）

事前入力開始 : 2024年11月20日(水)0:00~2025年1月6日(月)23:59  
検定料支払期間 : 2024年11月20日(水)0:00~2025年1月6日(月)23:59  
受験票印刷開始 : 2024年11月20日(水)0:00~2025年1月30日(木)23:59

■後期入試（再受験）

事前入力開始 : 2025年1月21日(火)0:00~2025年1月22日(水)23:59  
検定料支払期間 : 2025年1月21日(火)0:00~2025年1月22日(水)23:59  
受験票印刷開始 : 2025年1月21日(火)0:00~2025年2月7日(金)23:59

■後期入試（一般）

事前入力開始 : 2025年1月10日(金)0:00~2025年1月22日(水)23:59  
検定料支払期間 : 2025年1月10日(金)0:00~2025年1月22日(水)23:59  
受験票印刷開始 : 2025年1月10日(金)0:00~2025年2月7日(金)23:59

【提出書類について】※中学校へご依頼ください

【試験会場について】

①本校会場 ②唐津会場 ③鹿島会場 ※②、③は前期一般試験のみ  
詳しくは生徒募集要項をご参照ください

【ユーザIDについて】

- ①他校のサイトもしくは、ココカラテラスでID登録された方は、登録済みのユーザID（メールアドレス）でログインしてください。
- ②前期・後期の両方を受験する場合には、必ず同じユーザIDでログインしてください。
- ③同じユーザIDで2名以上(兄弟)ご登録される場合は、1人目のログイン後、画面右上メニューの「志願者情報変更」より追加登録することができます。

システムに関するお知らせ

システムからのお知らせはありません

Step1 E-mail送信 (ユーザ登録用確認コード送信)

20分過ぎると  
最初から  
↓  
20分以内に登録

『@e-shiharai.net』  
からのメールを拒否  
しないように設定

ここにメールアドレスを  
入力して送信すると  
「確認コード」が  
送信されてきます。

ユーザIDとしてご利用いただきご自身の受信可能な  
入力されたメールアドレス宛てにユーザ登録用の  
メールが届きましたら、メールに記載された確認  
(確認コードの有効期間は20分です)

- ※登録いただいたメールアドレスに、学校からの緊急連絡などを
- ※登録いただいたメールアドレスを公開する、または第三者に提供することはあ
- ※「利用規約」をご確認いただいたのち、ご利用ください。

<重要>

- ・ 入力されたメールアドレスに、登録完了等の確認メールを送信します。
- ・ フィーチャー・フォン (通称:ガラケー) は、確認コードお知らせメールの受  
お手続きは行えません。インターネットに接続されたパソコン等でお手続きく

<事前に設定をご確認ください>

- ・ ご自身のメールアドレスを、『@e-shiharai.net』からのEメールが受信でき  
設定してください。
- ・ 確認コードお知らせメールにはURLが記載されております。URL付メールが受  
るように設定してく
- ・ 各キャリアのメール受信設定方法は、こちらでご確認ください。

[docomo](#)  
[au](#)  
[SoftBank](#)

メールアドレス

email

戻る

送信

## Step2 パスワード登録画面

■メール送信が完了しました。(※お手続きはまだ完了していません)

※お手続きはまだ完了していません。メールを確認し、以下の入力を進めてください。

### 確認コード入力

確認コード

ここにメールで届いた  
確認コードを入力します

下記メールアドレス宛てに確認コードお知らせメールを送信しました。  
メールに記載された確認コードを入力し、パスワード登録（本登録）を行ってください。  
(確認コードの有効期間は20分です)

**登録E-mailアドレスが表示されます**

※メールアドレスは小文字に変換されて登録されます。

確認コードお知らせメールが受信できない方

⇒ [こちら](#)よりテストメールを送信し、受信設定が正しく設定されているかご確認ください。

### パスワード入力

志願者氏名(カナ)

セイ:

メイ:

(全角カナ)

生年月日

年

月

日

確認コードお知らせメールが受信できない方

⇒ [こちら](#)よりテストメールを送信し、受信設定が正しく設定されているかご確認ください。

## パスワード入力

### 氏名（カタカナ）と生年月日を入力

志願者氏名（カナ）

セイ：

メイ：

（全角カナ）

生年月日

年

▼

月

▼

日

▼

パスワードの伏字解除

パスワード

※下記、パスワード条件を参照

←自分で作成したパスワードを入力

パスワード（確認）

←上と同じパスワードを  
ここにも入力

※ 下記の条件を満たすパスワードを設定してください。

- ・文字数は [ 8文字以上16文字以下 ] で設定してください。
- ・使用できる文字は [ 「半角英字」と「半角数字」 ] です。
- ・ [ 「半角英字」と「半角数字」の組合せ ] で設定してください。
- ・アルファベットの [ 大文字と小文字を区別 ] しています。

※ ユーザIDの有効期限は下記のようになりますので、ご注意ください。

- ・最終ログイン先が 出願サイト の場合 : 当年度末まで (2025/3/31)
- ・最終ログイン先が 出願サイト以外 の場合 : 当年度末 +1年 まで (2026/3/31)

パスワードは

「8文字以上16文字以下」  
「半角英字」と「半角数字」

の組み合わせ

## mcID（共通ID）登録

mcID（共通ID）として登録する

はい

いいえ



## mcID（共通ID）登録

mcID（共通ID）として登録する

はい  いいえ

←必ず「はい」を選んでください。

[mcID（共通ID）とは](#)

下記ロゴマークのついたmiraicompassサイトをご利用になる場合、「はじめての方はこちら」の手続き無しで今回登録するメールアドレス・パスワードをご利用いただけるようになります。

mcID（共通ID）にした場合、miraicompass利用校全学校共通のIDとして登録されます。IDと同様に顔写真についても、mcID（共通ID）に対して1枚のみの登録となりますので、インターネット出願の際、学校ごとに写真を変更したい方はmcID（共通ID）を「いいえ」として登録してください。mcID（共通ID）へ変更したい方は、マイページより変更が可能です。  
※共通IDとして登録した場合、学校単位のIDへ変更できませんのでご注意ください。

※登録したID以外のご登録の内容（個人情報・ID登録されている学校情報・お申込み内容など）は他の学校に開示されることはありません。



miraicompassとは、学校・受験生の受験・入試をサポートするサービスとして多くの学校でご利用いただいているサービスです。

利用規約を確認し、同意した上で「登録」ボタンを押してください。

同意する

チェックを入れると下の「登録」がクリックできるようになります。

戻る

登録

登録完了！ID取得！



「登録完了」のメールが届きます。

## 北陵高等学校（テスト）のネット出願へようこそ

### 学校からのお知らせ

#### 【はじめて手続される方へ】

- ユーザID（メールアドレス）をはじめて登録される方は、「登録」をクリックしてください。
- miracompassサイトでmcID（共通ID）としてログインにお進みください。

はじめての方はこちら

#### 【ユーザID登録がお済みの方へ】

- 登録済みのユーザID（メールアドレス）、パスワードを入力の上、「ログイン」をクリックしてください。
- メールアドレスの変更を希望される場合は、ログイン後の「メールアドレス変更」より変更してください。

#### メールアドレス

email

パスワード  パスワードの伏字解除

Password

ログイン

← クリック

パスワードをお忘れの方はこちら

※ 「利用規約」をご確認いただいたのち、ご利用ください。

登録した「メールアドレス」、  
「パスワード」を入力します。

前期入試（一般）  
事前入力開始：2024年11月20日(水)0:00～2025年1月6日(月) 23:59  
検定料支払期間：2024年11月20日(水)0:00～2025年1月6日(月) 23:59  
受験票印刷開始：2024年11月20日(水)0:00～2025年1月30日(木) 23:59

#### ■前期入試（一般）

事前入力開始：2024年11月20日(水)0:00～2025年1月6日(月) 23:59  
検定料支払期間：2024年11月20日(水)0:00～2025年1月6日(月) 23:59  
受験票印刷開始：2024年11月20日(水)0:00～2025年1月30日(木) 23:59

#### ■後期入試（再受験）

事前入力開始：2025年1月21日(火)0:00～2025年1月22日(水) 23:59  
検定料支払期間：2025年1月21日(火)0:00～2025年1月22日(水) 23:59  
受験票印刷開始：2025年1月21日(火)0:00～2025年2月7日(金) 23:59

#### ■後期入試（一般）

事前入力開始：2025年1月10日(金)0:00～2025年1月22日(水) 23:59  
検定料支払期間：2025年1月10日(金)0:00～2025年1月22日(水) 23:59  
受験票印刷開始：2025年1月10日(金)0:00～2025年2月7日(金) 23:59

【提出書類について】※中学校へご依頼ください

#### 【試験会場について】

①本校会場 ②唐津会場 ③鹿島会場 ※②、③は前期一般試験のみ  
詳しくは生徒募集要項をご参照ください

#### 【ユーザIDについて】

- ①他校のサイトもしくは、ココカラテラスでID登録された方は、登録済みのユーザID（メールアドレス）でログインしてください。
- ②前期・後期の両方を受験する場合には、必ず同じユーザIDでログインしてく

## 志願者選択

志願者を追加したい方はこちら

志願者を選択してください。

ホクリョウ タロウ  
2025/03/31まで有効

← クリック

※ ユーザIDの有効期限は下記の通り更新されますので、ご注意ください。

- ・最終ログイン先が **出願サイト** の場合 : 当年度末まで (2025/3/31)
- ・最終ログイン先が **出願サイト以外** の場合 : 当年度末 +1年 まで (2026/3/31)



ホクリョウ タロウ さんのマイページ

印刷などはこのページから行います。

申込履歴・配信メールを確認する

### お知らせ

#### 【受験票の写真について】

写真貼付欄に顔写真(縦4cm×横3cm)を貼付してください。  
裏面に氏名、中学校名を記入してください。  
または、画面上の青ボタンより顔写真データをアップロードしてください。  
※顔写真をアップロードしていただくと、写真の貼付が不要になります。

#### 【顔写真について】

1. 最近3ヶ月以内撮影(カラー・白黒可)
2. 正面上半身脱帽(縦4cm×横3cm)

出願用顔写真を登録する方はこちら

ここで写真票に貼り付ける  
写真をアップロードで  
きます。

### 申込履歴

申込履歴情報はありません。

申込番号	入試区分	申込日	支払方法	入金情報	受験票
------	------	-----	------	------	-----

1つのメールアドレスで、双子など複数名の出願を行う場合、  
画面右上メニューの「志願者情報変更」をクリックし、志願者を追加してください。

新規申込手続きへ

← クリック

入試区分選択

出願情報入力

試験選択

お支払い方法の入力

出願情報の確認

送信完了

## Step1 入試区分選択

入試区分をメニューから選択します。

### 入試区分選択

入試区分

選んでください

選んでください

前期推薦試験 (申込期間: 11/20~1/6)

前期一般試験 (申込期間: 11/20~1/6)

後期再受験 (申込期間: 1/10~1/22)

後期一般試験 (申込期間: 1/10~1/22)

### お知らせ

- 前期・後期の両方を受験する場合には、必ず同じユーザーIDでログインしてください。
- 本校の後期再受験は、**前期試験と違うID**を使用されると**受験料が発生します**。  
なお受験の区分も間違わないようにしてください。
- 後期再受験を選択しない場合は、**受験料が発生します**。

戻る

次へ

← 選択したらここをクリック

学校法人 江棟学園  
北陵高等学校

マイページ ログイン情報変更 志願者情報変更 志願者切替 申込履歴 ログアウト  
ホクリョウ タロウ さ

区分選択 出願情報入力

ep1 入試区分選択

入試区分選択 入試区

お知らせ

前期・後期の両方を受験する場合に  
本校の後期再受験は、**前期試験と違う**  
お受験の区分も間違わないようにし  
後期再受験を選択しない場合は、**受験**

airaicompass

特商法に基づ  
問合せ先 よくある質問 利用規約 推

規約同意確認（最後までスクロールしてお読みください）

当社では、ご提供いただいた個人情報を、以下の場合を  
第三者に提供することはありません。

- ・ご本人の同意をいただいた場合
- ・法令の規定による場合

◇個人情報に関するお問い合わせについて

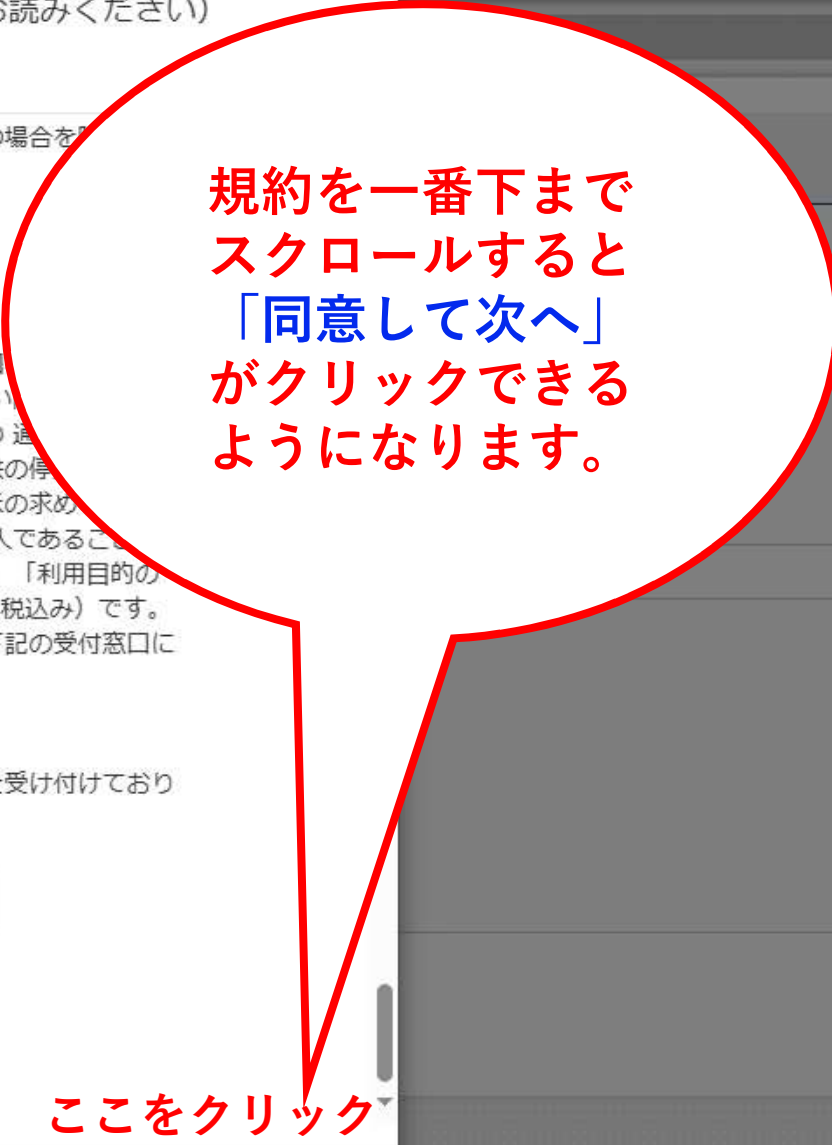
当社が保有する個人情報に対する利用目的の通知  
について当社では、業務の適切な遂行を妨げない  
て、当社が保有する個人情報に対する利用目的の通知の訂正、追加、削除、利用停止、消去、第三者提供の停止  
当社が保有する個人情報の第三者提供記録の開示の求め  
けております。開示等の手続きにあたり、ご本人であること  
は代理人であることを確認させていただきます。「利用目的の通知」及び「開示」の手数料は、1,000円（消費税込み）です。  
当社所定の手続・申請書をお送りしますので、下記の受付窓口にご請求ください。

苦情、相談の受付  
当社では個人情報の取扱いに関する苦情、相談を受け付けており  
ます。下記の受付窓口にご連絡ください。

個人情報の取扱いに関する受付窓口はこちら

※出願手続きに関するお問い合わせは、  
画面下部の「お問合せ先」へご連絡ください。

同意しない **同意して次へ**



入試区分選択

出願情報入力

試験選択

お支払い方法の入力

出願情報の確認

送信完了

## Step2 出願情報入力

■ 志願者情報に登録されている項目が自動でセットされています。  
画面上部のメニュー「志願者情報変更」から登録内容を修正できます。

### お知らせ

- 当サイトで対応できない漢字は、簡易字体に置き換えて入力してください。  
正式な漢字は、**ご入学後より**お取り扱い致しますので、予めご了承ください。
  - ミドルネームがある場合は「名」の欄に記入してください。
  - 入力必須の項目は、忘れず入力してください。
  - 受験の種別及び受験会場の選択は、STEP3で行います。
- **前期試験は在学生のみの受験ができます。**

各高校の「**出願情報記録用紙**」等に  
沿って、**志願者情報**を入力して  
ください。

### 志願者情報入力

志願者氏名(漢字) <b>必須</b>	姓:	<input type="text" value="例)未来"/> <small>(全角)</small>	<input type="text" value="例)翼"/> <small>(全角)</small>
志願者氏名(カナ) <b>必須</b>	セイ:	<input type="text" value="ホクリョウ"/> <small>(全角カナ)</small>	<input type="text" value="タロウ"/> <small>(全角カナ)</small>
性別 <b>必須</b>		<input type="radio"/> 男	<input type="radio"/> 女
生年月日 <b>必須</b>		<input type="text" value="2010年"/>	<input type="text" value="1月"/>

ページ下へ



(半角数字) (半角数字) (半角数字)

緊急連絡先 **必須**  -  -   
(半角数字) (半角数字) (半角数字)

出身校 **必須**

その他の学校

クラス **必須**

出席番号 **必須**

在籍卒業区分 **必須**

第1志望 **必須**

第2志望

保護者情報入力

保護者氏名(漢字) **必須** 姓:  (全角) 名:  (全角)

保護者氏名(カナ) **必須** セイ:  (全角カナ) メイ:  (全角カナ)

戻る

← 入力が済んだらクリック

### Step3 試験選択

#### お知らせ

- 出願する試験及び試験会場等を検索し、画面中段の選択ボタンを押してください。

#### 試験検索

出願する試験を検索し、画面中段の選択ボタンを押してください。

入試区分 前期一般試験

試験日

1月16日

試験会場および専願、併願

本校会場（併願）

検索された試験

入試区分	試験名	試験日	選択
前期一般試験	前期一般（併願）/本校	1月16日	

#### 現在選択中の試験

入試区分	試験名	試験日	選択解除
------	-----	-----	------

申込済試験

入試区分	試験名	試験日
------	-----	-----

この入力を行うと  
下の「**選択**」  
がクリックできる  
ようになります

ページ下へ

試験会場および専願、併願

選んでください

検索された試験

入試区分	試験名	試験日	選択
------	-----	-----	----

現在選択中の試験

入試区分	試験名	試験日	選択解除
前期一般試験	前期一般（併願）/本校	1月16日	<input type="button" value="選択解除"/>

申込済試験

入試区分	試験日
------	-----

ここまで入力が終わったら、一度  
「保存して中断する」をクリック

お知らせ

《出願前に中学校へ確認が必要な受験生の皆様へ》

- 受験する試験を選択後、「**中断して保存する**」ボタンより一時保存し
- 一時保存後、マイページの「申込確認」より、「**申込内容確認書**」を中学校の担任の先生に提出し、入力内容や受験する試験に誤りがないか**確認**してください。
- **確認後**、「お支払い画面」へ進んでください。
- **お支払い確定後**は、**訂正ができません**ので入力ミスがないか必ず「**申込内容確認書**」で確認をお願いします。

保存したら「マイページへ」

戻る

お支払い画面へ

保存して中断する

## 申込情報保存完了

## 申込情報を保存しました

申込を再開する場合はマイページよりお願いします。

## お知らせ

- 入力内容に誤りがないか確認後、「続きから」ボタンより、次へ進んでください。  
(Step2:情報入力画面、Step3:試験選択画面を再確認後、Step4:「お支払い画面」へ進んでください。)
- お支払い確定後は、訂正ができませんので入力ミスがないか必ず確認をお願いします。

マイページへ

ログアウト

クリック



## ホクリョウ タロウ さんのマイページ

申込履歴・配信メールを確認する

### お知らせ

#### 【受験票の写真について】

写真貼付欄に顔写真(縦4cm×横3cm)を貼付してください。  
裏面に氏名、中学校名を記入してください。  
または、画面上の青ボタンより顔写真データをアップロードしてください。  
※顔写真をアップロードしていただくと、写真の貼付が不要になります。

#### 【顔写真について】

1. 最近3ヶ月以内撮影(カラー・白黒可)
2. 正面上半身脱帽(縦4cm×横3cm)

「申込内容確認書」で  
間違いがないか確認します。  
中学校に提出が必要であれば  
印刷できます。

出願用顔写真を登録する方はこちら

### 申込履歴

申込番号	入試区分	申込日	支払方法	入金情報		受験票
252500002	前期一般試験	一時保存	-	-	<a href="#">申込確認</a> <a href="#">続きから</a> <a href="#">キャンセル</a>	-

新規申込手続きを行うには、上記の申込が完了している必要があります。

## 申込内容確認 (北陵高等学校 (テスト))

### 試験名・お支払い方法の確認

試験名・試験日 前期一般 (併願) /本校 1月16日

お支払い方法 -

### 志願者情報の確認

志願者氏名(漢字)	北陵 太郎
志願者氏名(カナ)	ホクリョウ タロウ
性別	男
生年月日	2010年04月01日
住所(郵便番号)	8490921
住所(都道府県)	佐賀県
住所(市区町村)	佐賀市
住所(町名・番地)	高木瀬西三丁目
住所(建物名・部屋番号)	
電話番号	0952-30-8676
緊急連絡先	0952-30-8676
山崎様(学校管理番号)	1212044774

ページ下へ

第1志望	建築デザイン科
第2志望	電気情報科 情報システムコース

保護者情報の確認

保護者氏名(漢字)	北陵 花子
保護者氏名(カナ)	キタノハナコ

①家庭用などプリンタ  
を利用する場合は、  
ここをクリック  
↓  
PDFがダウンロード  
されます。

②コンビニエンスストアの  
マルチコピー機を  
利用する場合は、  
「プリント予約」が簡単です。

申込内容確認書PDFの表示・印刷について

申込内容確認書

ダウンロードできない方はこちら

コンビニエンスストアでプリントする方はこちら

戻る ログアウト



クリックすると次ページが出てきます。

# コンビニエンスストアのプリント予約

[申込内容確認書PDFの表示・印刷について](#)

申込内容確認書

ダウンロードできない方はこちら

プリント予約エリアを閉じる

## プリント予約

申込内容確認書PDFをコンビニエンスストアで印刷するためのプリント予約をおこないます。  
(画面上からダウンロードできる申込内容確認書PDFと同一の内容です)

本申込番号について、予約済みの書類がある状態で新規プリント予約をおこなうと、  
予約済みの書類は無効となり、新規に予約した書類で上書きされます。  
予約済みの書類がある場合は、事前に印刷してから新規に予約してください。

「申込内容確認書」の予約へ

クリック

戻る

ログアウト





## プリント予約 (店舗選択)

### 店舗選択

印刷するコンビニエンスストアを選択してください。

- セブン-イレブン
- ローソン
- ファミリーマート
- ポプラ
- ミニストップ

店舗を選択

選択後、ここをクリック

戻る

次へ

プリント予約 (規約同意)

# セブンイレブンの場合

プリント予約サービスからのお知らせ

本番環境では異なるメッセージが表示される場合があります

※本サービスのご利用に関するお問合せは、以下のサービスHP内のお問合せフォームよりお願いします。

サービスHP ([https://www.printing.ne.jp/index\\_p.html](https://www.printing.ne.jp/index_p.html))

・2024/09/06 2024年9月メンテナンス中止のお知らせ  
いつもネットプリントサービスをご利用いただき誠にありがとうございます。  
2024年9月18日に予定していましたメンテナンスは不要となったため実施いたしません。  
ファイル登録やプリントは、通常どおりご利用いただけます。

・2024/09/01 2024年9月メンテナンスのお知らせ  
2024年9月のメンテナンス日時は、以下の通りです。

■2024年9月18日 (水) 1:00~6:00

この時間帯のファイル登録や店頭でのプリントはできません。  
ご迷惑をお掛けいたしますがよろしくお願いいたします。

・2023/12/20 年間メンテナンス(2024年)のお知らせ

すぐに「予約番号」がメールで送られます。選んだお店のマルチコピー機で「プリント」→「プリント予約」と進み、「予約番号」を打ち込めばOKです。

プリント予約サービスの利用規約

「規約に同意」して  利用規約 を確認し、同意した上で「プリント予約」ボタンを押してください。

「プリント予約をする」

同意する

戻る

プリント予約をする

## プリント予約 (予約完了)

### プリント予約完了

プリント予約が完了しました。  
以下の内容を確認し、選択したコンビニエンスストアのマルチコピー機で印刷をおこなってください。

予約日時	2024/09/11 18:22
プリント予約番号	3M4Y3N7N
ファイル	申込内容確認書
ページ数	1
選択店舗	セブン-イレブン
有効期限	2024/09/12 23:59

この番号をコンビニのマルチコピー機  
に打ち込みます。



1 / 1 ページ下へ

マイページへ

ここをクリック

# 申込内容確認書

申込内容確認書	
北陵高等学校（テスト）	
 252500001	
出願申込番号	252500001
入金状況	-
試験日	試験名
1月16日(木)	前期一般（併願）/本校
志願者氏名(漢字)	北陵 太郎
志願者氏名(カナ)	ホクリョウ タロウ
性別	男
生年月日	2010年4月1日
住所(郵便番号)	8490921
住所(都道府県)	佐賀県
住所(市区町村)	佐賀市
住所(町名・番地)	高木瀬西三丁目7番1号
住所(建物名・部屋番号)	
電話番号	0952-30-8676
緊急連絡先	0952-30-8676
出身校	その他（下欄に学校名を入力してください）
その他	佐賀市立江楠中学校
クラス	3組
出席番号	19
在籍卒業区分	在籍中（2025年3月卒業見込み）
第1志望	建築デザイン科
第2志望	電気情報科 情報システムコース
保護者氏名(漢字)	北陵 花子
保護者氏名(カナ)	ホクリョウ ハナコ

## ホクリョウ タロウ さんのマイページ

申込履歴・配信メールを確認する

### お知らせ

#### 【受験票の写真について】

写真貼付欄に顔写真(縦4cm×横3cm)を貼付してください。  
裏面に氏名、中学校名を記入してください。  
または、画面上の青ボタンより顔写真データをアップロードしてください。  
※顔写真をアップロードしていただくと、写真の貼付が不要になります。

#### 【顔写真について】

1. 最近3ヶ月以内撮影(カラー・白黒可)
2. 正面上半身脱帽(縦4cm×横3cm)

マイページにもどって  
「続きから」始めます。

出願用顔写真を登録する方はこちら

### 申込履歴

申込番号	入試区分	申込日	支払方法	入金情報		受験票
252500002	前期一般試験	一時保存	-	-	<a href="#">申込確認</a>	<a href="#">続きから</a> <a href="#">キャンセル</a>

新規申込手続きを行うには、上記の申込が完了している必要があります。



検索された試験

入試区分	試験名	試験日	選択
------	-----	-----	----

## | 現在選択中の試験

入試区分	試験名
前期一般試験	前期一般（併願）/本校

申込済試験

入試区分	試験名
------	-----

## | お知らせ

◀出願前に中学校へ確認が必要な受験生の皆様へ▶

- 受験する試験を選択後、「**中断して保存する**」ボタンより一時保存してください。
- 一時保存後、マイページの「申込確認」より、「**申込内容確認書**」を印刷後、中学校の担任の先生に提出し、**提出した試験**や**受験する試験**に誤りがないか**確認**してください。
- **確認後**、「お支払い画面」へ進んでください。
- **お支払い確定後**は、**訂正ができません**ので入力ミスがないか必ず「申込内容確認書」で確認をお願いします。

戻る

お支払い画面へ

保存して中断する

ミスがあれば訂正して再度  
「保存して中断する」  
を選びます。  
ミスがなければ、今度は  
「お支払い画面へ」  
に進みます。

入試区分選択

出願情報入力

試験選択

お支払い方法の入力

出願情報の確認

送信完了

## Step4 お支払い方法の入力

### 試験名・試験日

入試区分	試験名	試験日
前期一般試験	前期一般(併願)/本校	1月16日

受験料・検定料 ¥15,000-

### お支払い方法の選択

**選択後、下へ**

※お支払い方法により事務手数料が異なりますので、事務手数料を確認しお手続きしてください。

クレジットカード

[事務手数料 ¥440-]



■手数料が表示されますので、必ずご確認ください。

■受験料決済後の申込内容間違いによる**変更・取消し・返金は一切できません**のでご注意ください。

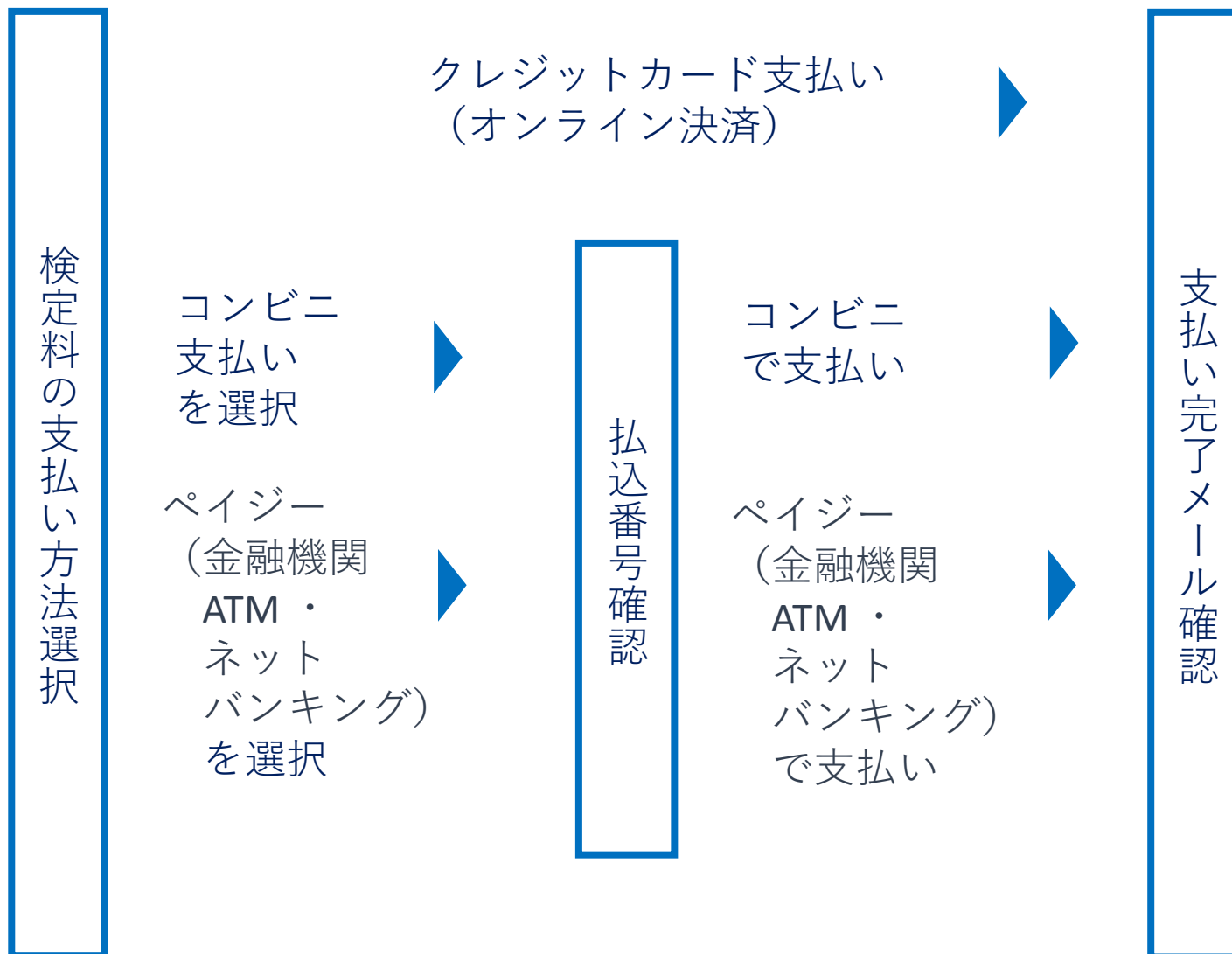
戻る

確認画面へ



**ここをクリック**

# 支払いの流れ



入試区分選択

出願情報入力

試験選択

お支払い方法の入力

出願情報の確認

送信完了

## Step5 出願情報の確認

### 試験名・受験料・検定料・お支払い方法の確認

試験名・試験日 前期一般(併願)/本校 1月16日

受験料・検定料 15,000円

事務手数料 440円

合計 15,440円

お支払い方法

クレジットカード

クレジットカード種類

選んでください

クレジットカード番号

[ダミー番号\(テスト環境用\)](#)

(半角数字)

セキュリティコード

[セキュリティコードとは](#)

(半角数字)

有効期限

▼

月/

▼

年

### 志願者情報の確認

志願者氏名(漢字)

北陵 太郎

ページ下へ

## お知らせ

- 上記の内容について、**中学校と確認が取れていますか。**  
**お申込み後の変更は出来ません**ので、入力内容に誤りがなければご確認ください。

上記入力内容にお間違いはありませんか。  
クリックする前に以下の項目を再確認し、誤りがなければチェックをつけてください。

## 申込内容

### 北陵高等学校（テスト）

- お申込みの試験は以下の内容でお間違いはありませんか

前期一般（併願）/本校 1月16日

## 志願者情報

- 以下志願者情報に入力したもので誤りはありませんか(入力可能文字数を超える場合を除く)

北陵 太郎 (男)

2010年04月01日

0952-30-8676

佐賀県 佐賀市 高木瀬西三丁目7番1号

- その他申込内容に誤りはありませんか

全てチェックしないと、下の  
「**上記内容で申込み**」  
はクリックできません。

戻る

上記内容で申込み



ここをクリック



入試区分選択

出願情報入力

試験選択

お支払い方法の入力

出願情報の確認

送信完了

## Step6 送信完了

### 学校からのお知らせ

#### 【受験票の印刷】

- 受験料お支払い後、マイページより「[受験票・写真票](#)」を印刷してください。  
受験料のお支払いがまだの方は、[お支払い完了後](#)、印刷可能となります。

下 ^



#### ■ 提出書類

- 写真票
- 調査書 (佐賀県私学統一様式)

### 出願申込および決済が完了しました (申込番号 : 252500002)

決済番号 : 9999999999  
お支払金額 : 15,440円

[マイページ \(受験票出力\) へ](#)



ここをクリックすると「マイページ」にもどります。

ホクリョウ タロウ さんのマイページ

申込履歴・配信メールを確認する

お知らせ

【受験票の写真について】  
写真貼付欄に顔写真(縦4cm×横3cm)を貼付  
裏面に氏名、中学校名を記入してください。  
または、写真データをアップロードする  
写真の貼付が不要

コンビニ支払い、ATM支払いの場合、支払いが完了するまで「**受験票**」は表示されません。

**注意!**  
「**後期再受験**」の出願はここから再度入力します。

申込番号	入試区分	申込日	支払方法	入金情報	申込確認	受験票
252500002	前期一般試験	9月11日	クレジットカード	決済完了(9月11日)	申込確認	受験票

新しく登録して出願すると「**受験料**」が発生します

新規申込手続きへ

※印刷方法は「**内容確認書**」と同じです。

2025年度  
北陵高等学校（テスト）

### 写真票

受験番号	1001	
フリガナ	ホクリョウ	タロウ
氏名	北陵	太郎
出身校		

写真貼付


最近3ヶ月以内撮影  
(カラー、白黒可)  
正面上半身撮影  
タテ:4cm、ヨコ:3cm

試験日	試験名
1月16日(木)	前期一般（併願）/本校
第1希望	建築デザイン科
第2希望	電気情報科 情報システムコース

※様式は各高校で異なります。

北陵高等学校（テスト）

0952-30-8676  
写真票

2025年度   
北陵高等学校（テスト）

### 受験票

受験番号	1001	
フリガナ	ホクリョウ	タロウ
氏名	北陵	太郎
出身校		

試験日	試験名
1月16日(木)	前期一般（併願）/本校
第1希望	建築デザイン科
第2希望	電気情報科 情報システムコース

< 前期一般試験時間割 >

8:30 開場  
8:50 ~ 9:00 点呼・オリエンテーション  
9:10 ~ 9:50 国語  
10:10 ~ 10:50 数学  
11:10 ~ 11:50 英語

北陵高等学校（テスト）

0952-30-8676

受験票

### 受験生心得

#### (1) 受験票

- ・ 受験票は受験の際、必ず持参すること。  
忘れた場合、すみやかに申し出ること。

#### (2) 入室時刻

- ・ 午前8時30分より試験会場に入場し、係の指示を待つこと。  
事前にトイレ等をすませておくこと。

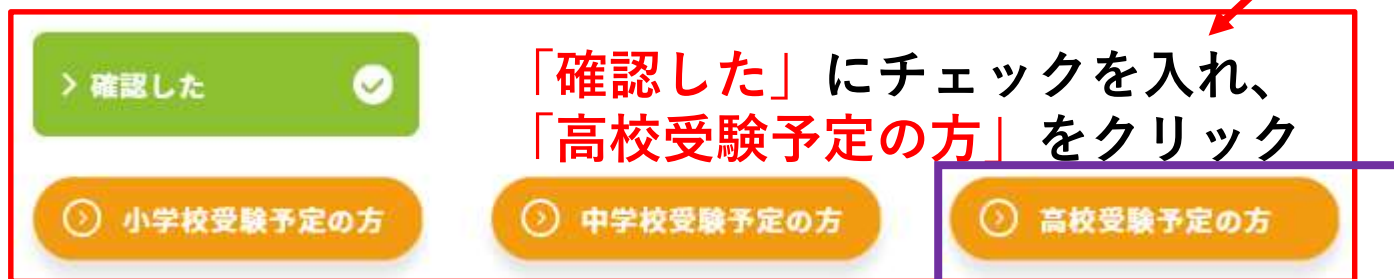
#### (3) 携行品

- ・ 机上には筆記用具、受験票、時計（時刻表示のもの）以外は置いてはならない。
- ・ 携帯電話、スマートフォンは原則持込禁止とする。
- ・ 本校会場の受験生は上履きを準備すること。  
（他会場は不要）

# 最後に



← 出願練習サイトで練習してみましょう



「確認した」にチェックを入れ、  
「高校受験予定の方」をクリック

「出願サイトはこちら」をクリックすると、  
本番のような出願練習を  
することができます。

出願サイトはこちら

※ここで取得したIDは本番  
でも使用できます。